

工事完了報告書

工事名称：ターンテーブル交換(入替)工事

工事コード：

完了日：平成27年3月17日

上記の通り工事完了致しましたので、御報告申し上げます。

備考：





A. 作業報告書

S. P. S

株式会社 早苗パーキングシステム
TEL:03-3515-2005 FAX:03-3515-2055

作業区分				
装置入替工事				
受付日時	2015 年 3 月 17 日 (火)		作業者名	井口機工 堀口他3名
	:			小田
現場名		メーカー	井口機工	機種 ISB40
連絡先名		連絡先		
連絡内容	<エラーコード>		現場状況図	
作業日時	2015 年 3 月 17 日 (火)		9 : 00	~ 17 : 00
現着時状況				
作業内容 / 原因 ターンテーブル装置一式、交換(入替)工事を実施致しました。				
備考				
要 交 換 部 品		契約	作業費用
		有	有償
			承認印	



B・作業前




①ターンテーブル作業前



②ターンテーブル操作盤作業前



C・解体・撤去作業①



①解体・撤去作業

天板切断



②解体・撤去作業

天板切断



③解体・撤去作業

天板撤去

C・解体・撤去作業②



④解体・撤去作業

天板撤去後



⑤解体・撤去作業

天板切断、外周フレーム取外し



⑥解体・撤去作業

外周フレーム取外し

C・解体・撤去作業③



⑦解体・撤去作業

外周ローラー取外し

.....

.....

.....

.....

.....

.....

.....

.....



⑧解体作業

外周ローラー取外し

.....

.....

.....

.....

.....

.....

.....

.....



⑨解体作業

センター軸取外し

.....

.....

.....

.....


.....

.....

.....


.....

F・操作盤交換作業



①操作盤交換作業

配線取外し



②操作盤交換作業

操作盤取外し



③操作盤交換作業

操作盤、土台取付

G・設置作業①



①設置作業

センター軸土台、モーターベース仮置き



②設置作業

外周フレーム取付



③設置作業


モーターベース取付

G・設置作業②



④設置作業

外周ローラー取付



⑤設置作業

センター軸土台取付



⑥設置作業

天板取付

G・設置作業③




⑦設置作業

天板取付




⑧設置作業

天板取付



H・錆部補修、塗装作業




① 錆部補修、塗装作業

型枠塗装




② 錆部補修、塗装作業

コーナーアングル塗装



J・調整作業、完了




①調整作業

天板水平出し



②調整作業

モーター位置調整



③作業完了