

# 作業報告書

S. P. S

株式会社 早苗パーキングシステム  
TEL:03-3515-2005 FAX:03-3515-2055

作業区分					
部品交換工事					
受付日時	年 月 日 ( ) : 天候	作業者名	○ ○ △ △ <span style="float: right;">(印)</span>		
現場名	□□□□マンション	メーカー	□□工業	機種	
		不具合箇所	◇◇型		
連絡先名	様	連絡先			
連絡内容 <エラーコード> 以下の部品の修繕工事に伺いました。		現場状況図			
作業日時	□□□□年 □□月 □□日 ( □ ) □□ : □□ ~ □□ : □□				
現着時状況					
<b>作業内容 / 原因</b> 落下防止装置(パレット受け装置) × 15組 制御基板 × 4枚 マグネットスイッチ(電磁接触器) × 8個 パワーサプライ(電源変換装置) × 1個 押しボタンスイッチ × 3個 電源ランプ × 1個 操作キーシリンダー × 1個 インターロック解除キーシリンダー × 1個 以上、交換実施しました。					
備考					
要 部 品 交 換			契約	作業費用	承認印
			有	有償	(印)
			経理	所属長	担当者
				(印)	(印)

※現段階でのひな型になります。今後変更する場合があります。








	0			








## 部品交換工事完了報告書④

株式会社 早苗パーキングシステム

物件名	契約	機種	完了日	作業者
〇〇〇〇マンション	有 無	◇◇	平成〇〇年〇〇月〇〇日	〇〇 △△

・パワーサプライ交換		
作業前 交換前のパワーサプライです。	作業経過 パワーサプライを取り外しました。	作業後 パワーサプライを取り付けました。
		




・押しボタンスイッチ・電源ランプ交換		
作業前 交換前のボタン・ランプです。	作業経過 ボタン・ランプを取り外しました。	作業後 ボタン・ランプを取り付けました。
		

・操作キーシリンダー交換		
作業前 交換前のキーシリンダーです。	作業経過 キーシリンダーを取り外しました。	作業後 キーシリンダーを取り付けました。
		

## 部品交換工事完了報告書⑤

株式会社 早苗パーキングシステム

物件名	契約	機種	完了日	作業者
〇〇〇〇マンション	有 無	◇◇	平成〇〇年〇〇月〇〇日	〇〇 △△

・インターロック解除キーシリンダー交換		
作業前	作業経過	作業後
交換前のキーシリンダーです。	キーシリンダーを取り外しました。	キーシリンダーを取り付けました。
		

廃棄部品	廃棄部品	廃棄部品
落下防止装置 × 15個	マグネットスイッチ × 8個	制御基板 × 4枚
		

廃棄部品	廃棄部品	廃棄部品
パワーサプライ × 1個	押しボタンスイッチ × 3個 電源ランプ × 1個	操作キーシリンダー × 1個 インターロック解除キーシリンダー × 1個
